



# MEMORIA ANUAL DE ACTIVIDAD

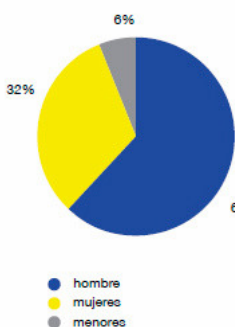


## 429.646 ATENCIONES CON PERSONAS DESFAVORECIDAS 2016

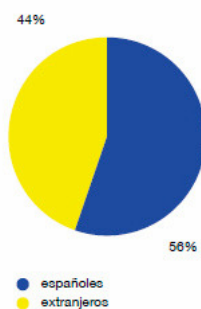
### ALBERGUES: 33.394 PERNOCTACIONES



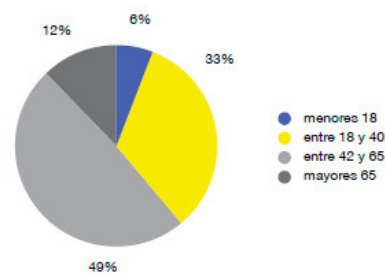
Distinción por sexos



Nacionalidad



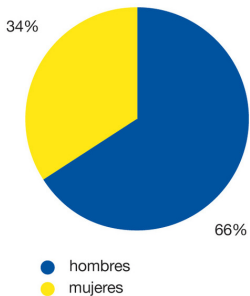
Rango de edad



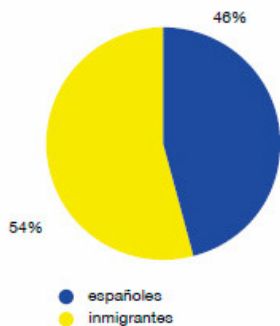
- menores 18
- entre 18 y 40
- entre 42 y 65
- mayores 65

### COMEDORES SOCIALES: 340.033 RACIONES DE ALIMENTO

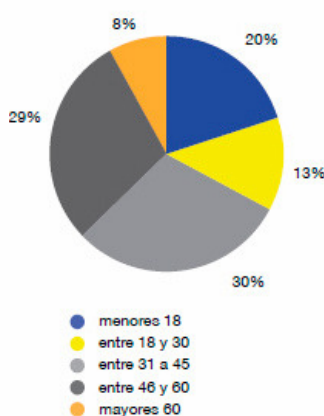
Comedores Sociales



Procedencia



Rango de edad



## 165 NIÑOS ATENDIDOS EN NUESTRAS ESCUELAS INFANTILES



## 56.219 ACTUACIONES PERSONALIZADAS

- Escuelas Infantiles
- Centros de Día
- Programas de Higiene
- Duchas
- Lavandería
- Peluquería
- Podología
- Fisioterapia
- Asesoramiento Jurídico
- Búsqueda de Vivienda
- Orientación Laboral
- Talleres de Ocio y Tiempo Libre

## FINANCIACIÓN

XXXXXXXXXXXXXXXXXXXXXXXX



**70%** FUENTES PRIVADAS

**30%** FUENTES PÚBLICAS